



Compleo

Hangposta és Microsoft Outlook integráció

Székhely
Cégjegyzékszám

Magyar Telekom Távközlési Nyilvánosan Működő Részvénytársaság
1013 Budapest, Krisztina krt. 55.
Bejegyezve a Fővárosi Bíróság mint Cégbíróságon
Cg. 01-10-041928 szám alatt

••T••Mobile• ••T••Systems•



ISO 9001:2000 szerint
tanúsított rendszer



ISO 14001:2004 szerint
tanúsított rendszer



Bevezetés	3
Előfeltételek	3
Beállítás	4

Székhely
Cégjegyzékszám

Magyar Telekom Távközlési Nyilvánosan Működő Részvénytársaság
1013 Budapest, Krisztina krt. 55.
Bejegyezve a Fővárosi Bíróság mint Cégbíróságon
Cg. 01-10-041928 szám alatt

••T••Mobile• ••T••Systems•



ISO 9001:2000 szerint
tanúsított rendszer



ISO 14001:2004 szerint
tanúsított rendszer



Bevezetés

A Hangposta és Microsoft Outlook közötti integráció segítségével az IP telefonunk hangpostájára érkezett hangüzeneteket megkapjuk e-mailben, IMAP protokollon keresztül.

Előfeltételek

A telepítéshez szükséges konfigurációs paramétereket igényeljen a compleo@telekom.hu e-mail címen vagy 1400 telefonszámon.

Támogatott e-mail kliensek:

- Microsoft Outlook 2007
- Microsoft Outlook 2003
- Microsoft Outlook 2002
- Microsoft Outlook 2000
- Microsoft Outlook Express 6.0
- IBM Lotus Notes 6.5
- IBM Lotus Notes 6

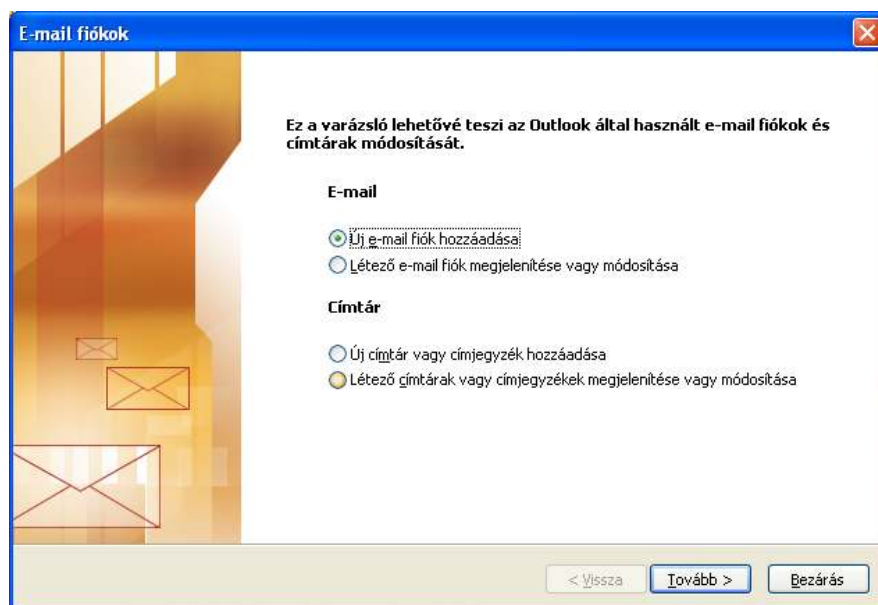
Megjegyzés: jelen útmutató a Microsoft Outlook 2003 e-mail kliens verziójához készült.

Beállítás

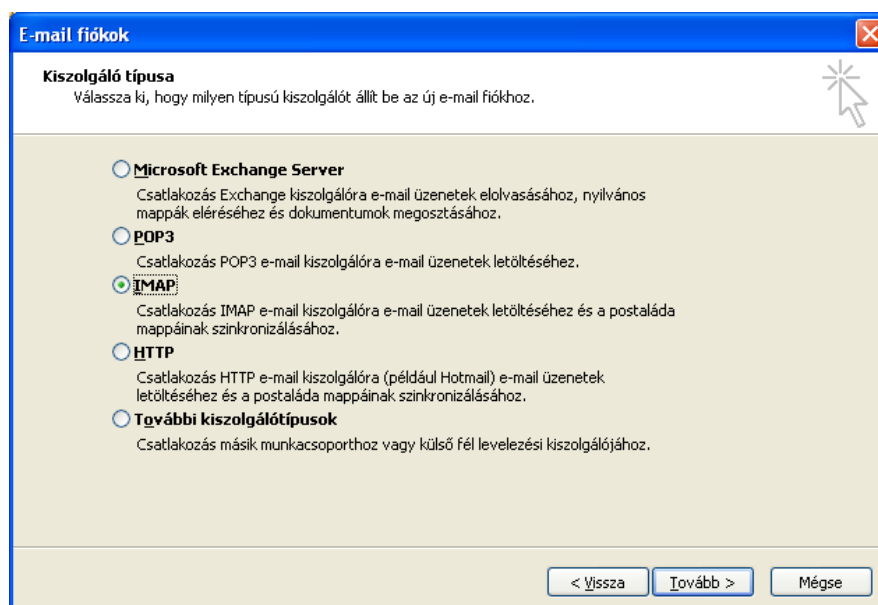
Indítsuk el a Microsoft Outlook e-mail klienst.

1. **Eszközök > E-mail fiókok...**

2. Válasszuk ki az **Új e-mail fiók hozzáadása** pontot, majd kattintsunk a **Tovább** gombra.



3. Válasszuk ki az **IMAP** pontot, majd kattintsunk a **Tovább** gombra.



4. A következő ablakban adjuk meg az alábbi adatokat:

(Megjegyzés: az alábbi adatokat megtalálja a Compleo Ügyfél Portálon a Hangposta és Outlook integráció paraméterek menüpont alatt.)

Felhasználói adatok

Név: az adott mellékhez tartozó CUE felhasználónév (pl. *user10*)

E-mail cím: CUE felhasználónév@CUE IP-cím (pl. *user10@10.1.1.2*)

Kiszolgálóadatok

Bejövő levelek kiszolgálója (IMAP): CUE IP-cím (pl. *10.1.1.2*)

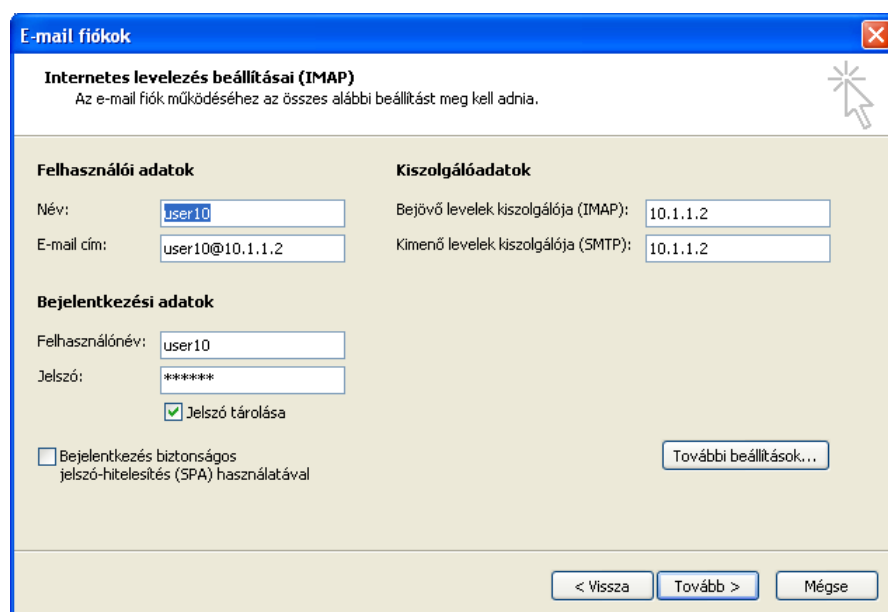
Kimenő levelek kiszolgálója (SMTP): 1.1.1.1

Bejelentkezési adatok

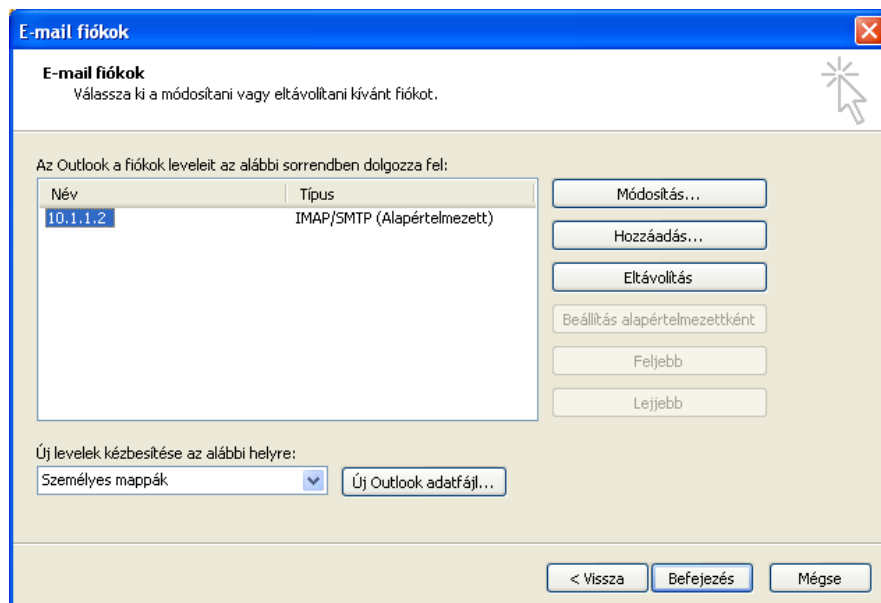
Felhasználónév: az adott mellékhez tartozó CUE felhasználónév

Jelszó: az adott CUE felhasználónévhez tartozó jelszó

Az adatok megadása után kattintson a **Tovább** gombra.



A következő ablakban kattintson a **Bejezés** gombra.



Kész. A beállítások elvégzése után a hangpostára érkezett hangüzenetek megjelennek a Microsoft Outlook e-mail kliens programban, e-mail formájában.

